

# Annexe au communiqué de presse du 13/04/2016

## 1 METHODOLOGIE

À l'aide des bases de données de l'AIM, nous déterminons chaque année le nombre d'assurés qui, durant l'année calendrier, ont été accueillis aux urgences ou ont passé une nuit à l'hôpital, et pour lesquels une détermination de la concentration d'alcool dans le sang a été réalisée le même jour. Comme la population évolue, ces chiffres doivent être exprimés de manière relative par rapport au nombre total d'assurés parmi le groupe cible, par exemple pour 10 000 assurés entre 12 et 17 ans.

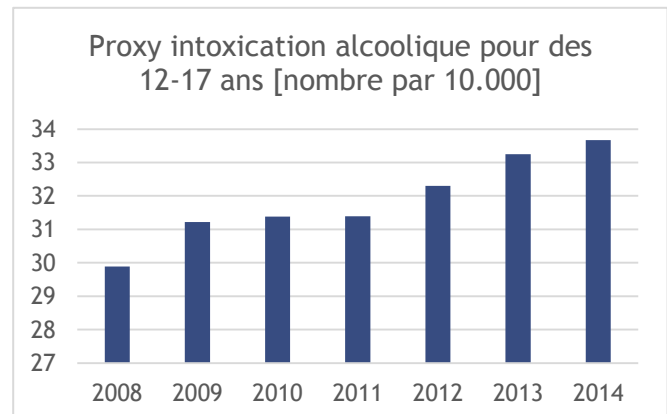
La détermination de la concentration d'alcool dans le sang est un test qui est facturé aux mutualités pour chaque membre individuellement. Comme, d'après les médecins traitants, ce test révèle une intoxication alcoolique dans presque tous les cas, il s'agit d'une approche correcte de la problématique de l'intoxication alcoolique. L'AIM ne dispose en effet pas des données diagnostiques d'admission, ni du résultat de la détermination de la concentration d'alcool dans le sang. Par ailleurs, pour les jeunes de 12 à 17 ans qui arrivent aux urgences, le médecin ne demandera généralement une détermination de la concentration d'alcool dans le sang que s'il présume une intoxication (ce n'est pas un test de routine).

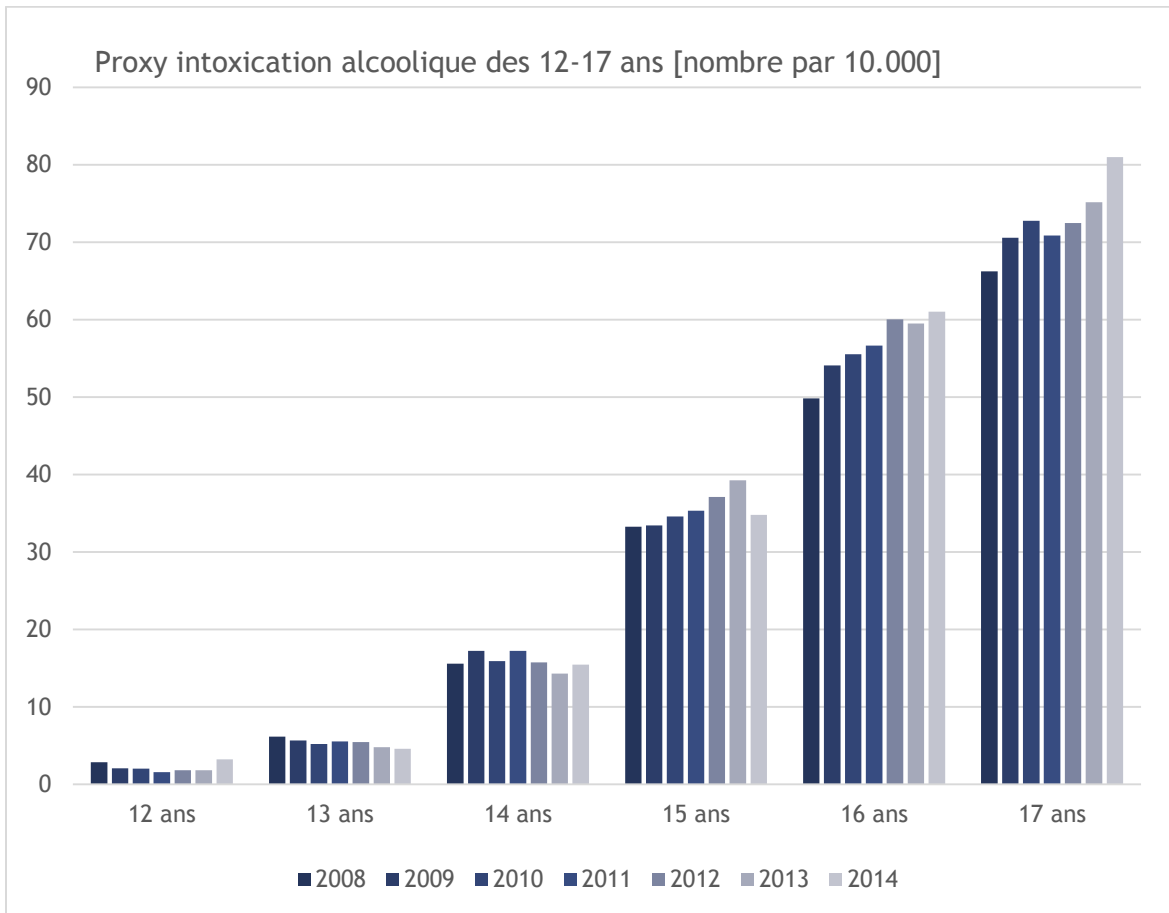
L'AIM publie également cette estimation de la fréquence des intoxications alcooliques dans son [Atlas AIM](#). Comme l'AIM ne dispose que des données après 2008, le calcul de l'évolution sur une période de 15 ans est basé sur un proxy des données MC.

## 2 CHIFFRES 12-17 ANS

### 2.1 ÉVOLUTION INTOXICATION ALCOOLIQUE (PROXY) POUR LES 12-17 ANS

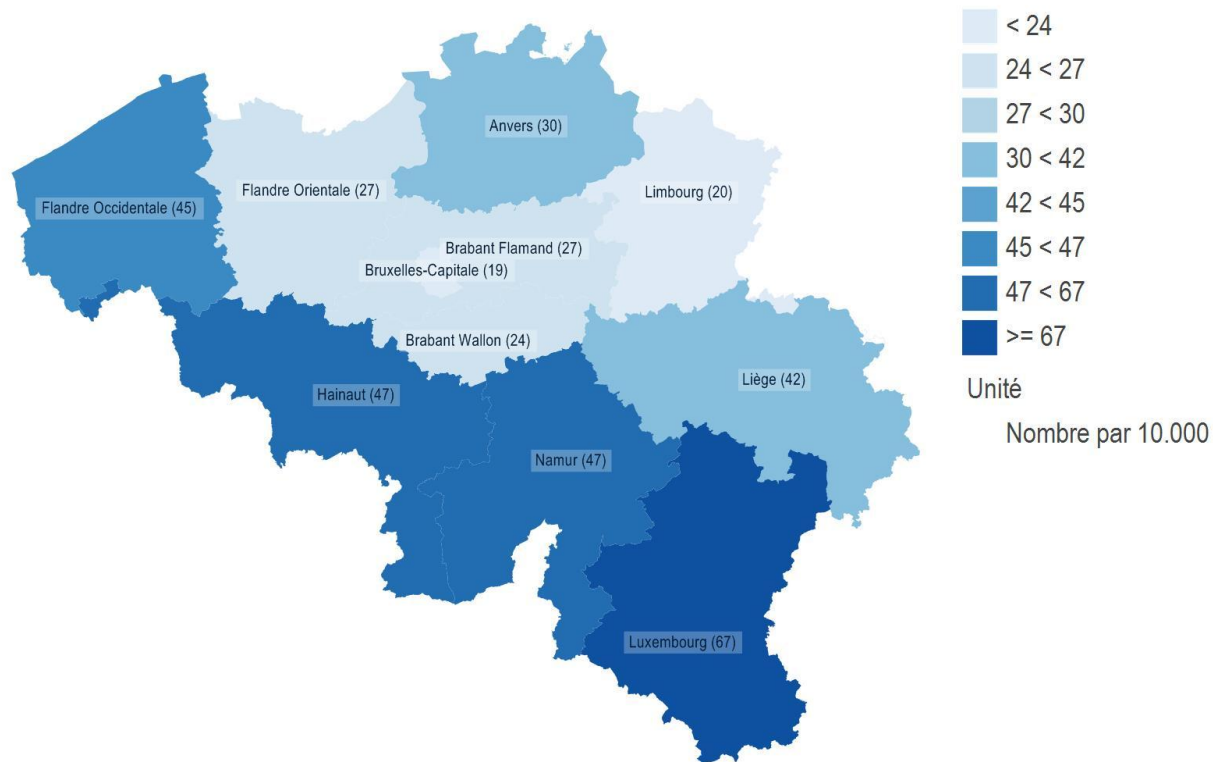
Année	nombre de 12-17 ans avec intoxication alcoolique	nombre d'assurés de 12-17 ans	nombre par 10 000
2008	2209	739200	30
2009	2286	732330	31
2010	2277	725523	31
2011	2269	722899	31
2012	2341	724850	32
2013	2412	725506	33
2014	2433	722506	34





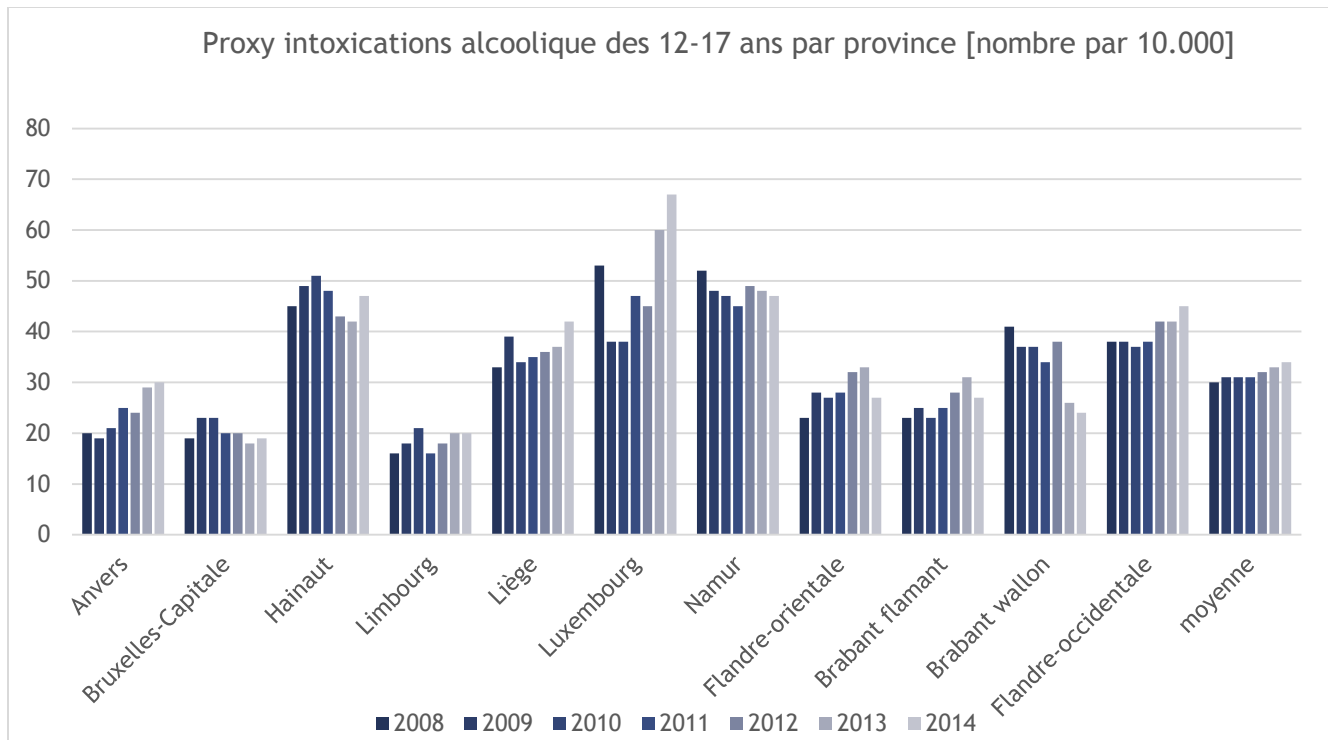
## 2.2 INTOXICATION ALCOOLIQUE (PROXY) POUR LES 12-17 ANS PAR PROVINCE

### Proxy intoxication alcoolique des 12-17 ans 2014 - Provinces


 Source : <http://www.ima-aim.be>

#### Évolution intoxication alcoolique des 12-17 ans [nombre par 10 000] par province

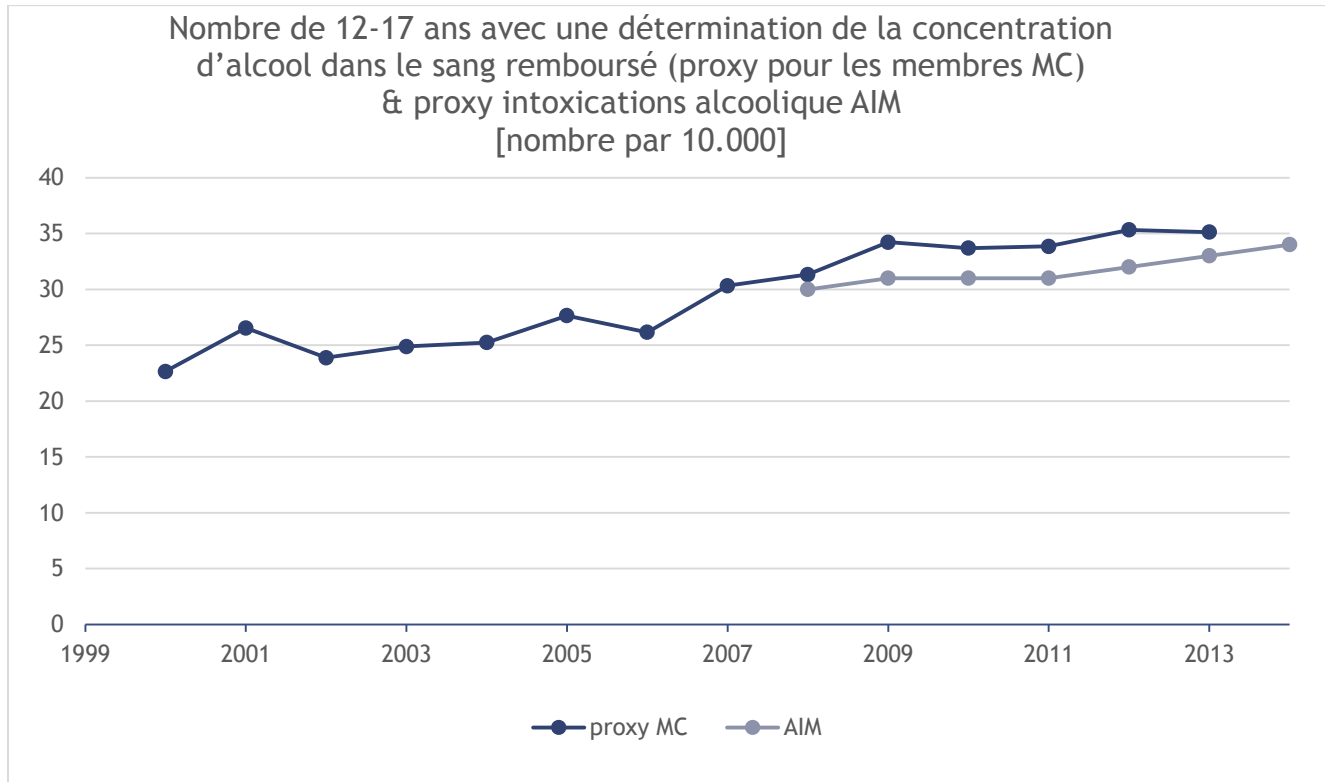
Province	2008	2009	2010	2011	2012	2013	2014
Anvers	20	19	21	25	24	29	30
Bruxelles-Capitale	19	23	23	20	20	18	19
Hainaut	45	49	51	48	43	42	47
Limbourg	16	18	21	16	18	20	20
Liège	33	39	34	35	36	37	42
Luxembourg	53	38	38	47	45	60	67
Namur	52	48	47	45	49	48	47
Flandre-orientale	23	28	27	28	32	33	27
Brabant flamant	23	25	23	25	28	31	27
Brabant wallon	41	37	37	34	38	26	24
Flandre-occidentale	38	38	37	38	42	42	45
moyenne	30	31	31	31	32	33	34



#### Chiffres (absolus et par 10 000) des 12-17-ans par province et par sexe (2014)

Province	Chiffres absolus		Nombre par 10 000	
	Filles	Garçons	Filles	Garçons
Anvers	160	177	29	30
Bruxelles-Capitale	64	70	18	19
Hainaut	204	233	45	49
Limbourg	53	49	21	18
Liège	170	140	47	37
Luxembourg	54	53	69	65
Namur	85	77	50	44
Flandre orientale	159	161	45	44
Brabant flamand	90	110	25	29
Brabant wallon	34	35	24	24
Flandre occidentale	126	129	28	27
Total	1 199	1 234	34	33

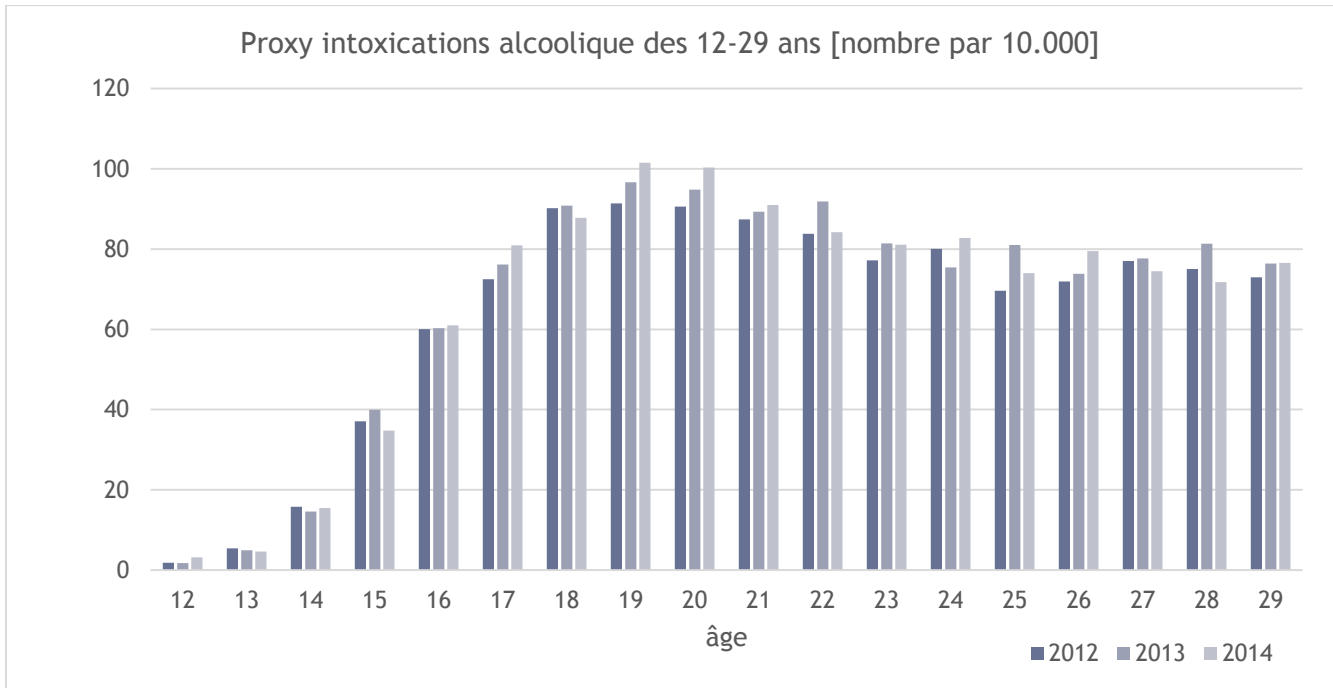
### 2.3 APPROXIMATION EVOLUTION 2000-2013



## 3 CHIFFRES DES 12-17 ANS ET 18-29 ANS

### 3.1 INTOXICATION ALCOOLIQUE (PROXY) DES 12-29 ANS SELON L'AGE

âge	Nombre d'assurés		Nombre d'assurés par 10 000 assurés	
	2013	2014	2013	2014
12	21	38	2	3
13	60	55	5	5
14	175	188	15	15
15	481	418	40	35
16	739	738	60	61
17	936	996	76	81
18	1 114	1 087	91	88
19	1 199	1 253	97	102
20	1 223	1 253	95	100
21	1 198	1 185	89	91
22	1 259	1 143	92	84
23	1 121	1 125	81	81
24	1 031	1 156	75	83
25	1 116	1 025	81	74
26	1 009	1 111	74	79
27	1 064	1 024	78	74
28	1 100	996	81	72
29	1 053	1 045	76	77



**3.2 INTOXICATION ALCOOLIQUE (PROXY) POUR LES 12-29 ANS SELON LE SEXE ET LE DROIT A L'INTERVENTION MAJOREE (BIM)**

